

RAPPORTO SEMESTRALE

2023



REPOWER
L'energia che ti serve.

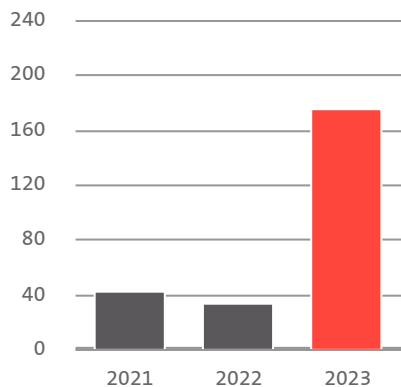
INDICE

Highlights	3
Fatti e cifre	3
Dati finanziari	4
Lettera agli azionisti	8
Relazione finanziaria	11
Commento al bilancio intermedio consolidato	11
Conto economico consolidato	14
Stato patrimoniale consolidato	15
Variazioni del patrimonio netto consolidato	17
Rendiconto finanziario consolidato	18
Nota integrativa al bilancio intermedio consolidato	20
Agenda per gli investitori	23
Colophon	24

FATTI E CIFRE

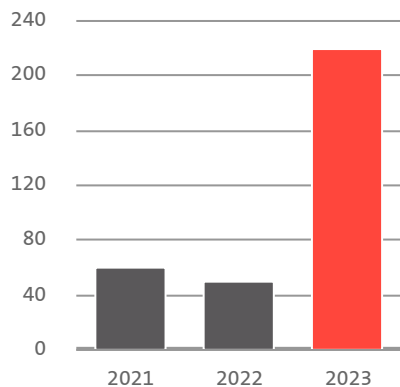
176

milioni di franchi
Risultato netto dell'esercizio



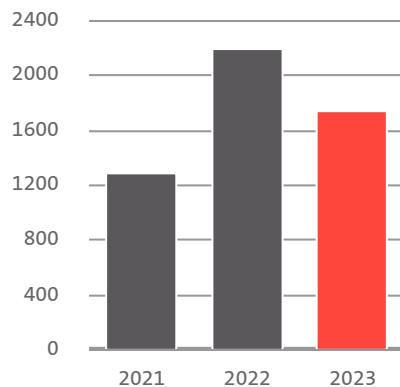
220

milioni di franchi
Risultato operativo (EBIT)



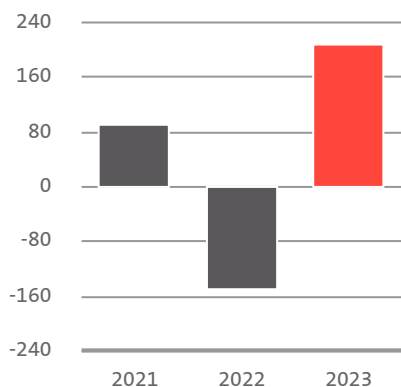
1.746

milioni di franchi
Totale ricavi



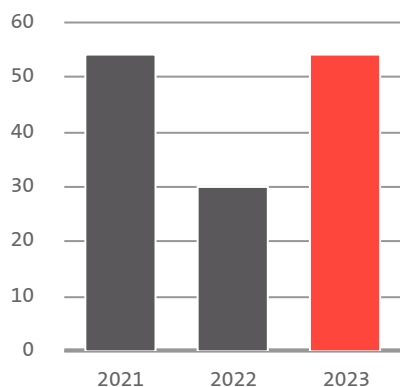
207

milioni di franchi
Cash flow da attività operativa



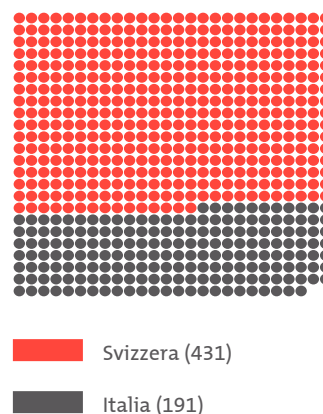
54

milioni di franchi
Investimenti in immobilizzazioni materiali e immateriali



622

dipendenti
in Svizzera e Italia



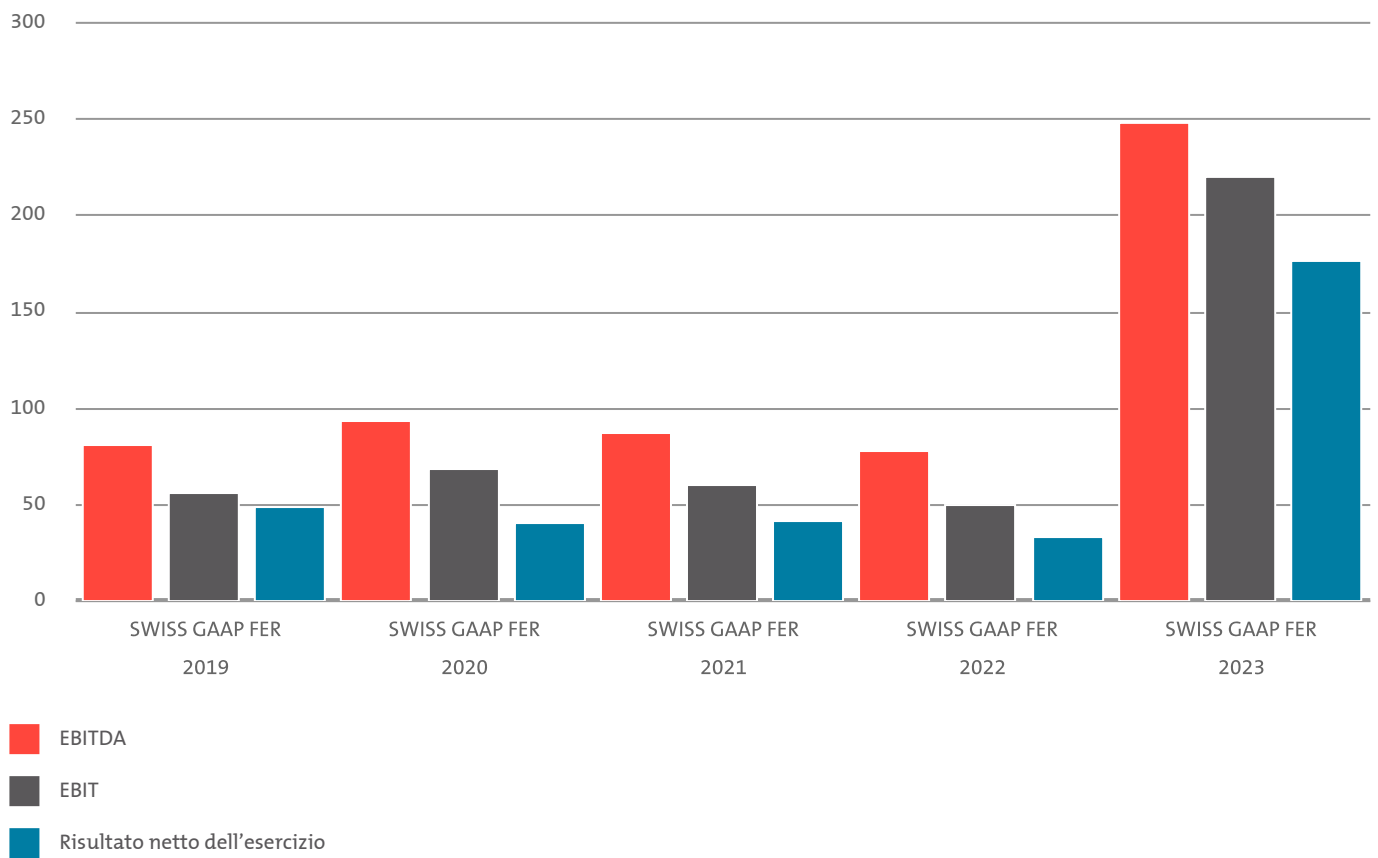
DATI FINANZIARI

in milioni di franchi	1° semestre 2023	1° semestre 2022	1° semestre 2021	1° semestre 2020	1° semestre 2019
Fatturato e risultato					
Totale ricavi operativi	1.746	2.200	1.293	843	1.018
Risultato prima di proventi (oneri) finanziari, imposte e ammortamenti (EBITDA)	248	78	87	93	81
Ammortamenti e rettifiche di valore	-28	-28	-27	-25	-25
Risultato operativo (EBIT)	220	50	60	68	56
Risultato netto dell'esercizio	176	33	42	41	49
Stato patrimoniale					
Totale Stato patrimoniale al 30.06.	2.622	4.353	2.209	1.823	1.797
Patrimonio netto al 30.06.	1.014	874	892	863	849
Quota patrimonio netto	39%	20%	40%	47%	47%
Altri dati finanziari					
Margine lordo energia	346	153	140	165	157
Cash flow da attività operativa	207	-150	92	64	108
Indebitamento netto / Liquidità netta ¹⁾	45	101	-103	-32	-37
Fattore di indebitamento	0,1	0,8	-0,8	-0,2	-0,3
Investimenti in immobilizzazioni materiali e immateriali	54	30	54	21	21
Dipendenti	622	612	594	563	597

* La liquidità netta è indicata con segno negativo e, come l'indebitamento netto, viene calcolata in base alle disponibilità liquide, ai titoli, ai depositi vincolati, alle passività finanziarie correnti e non correnti, compresi gli interessi di competenza del periodo.

Dati finanziari al 30.06.2023

in milioni di franchi



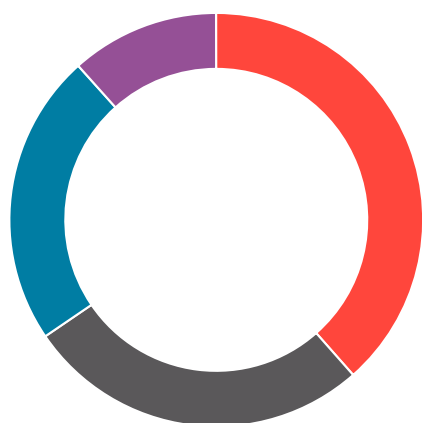
STATISTICA DEI TITOLI

		1° semestre 2023	1° semestre 2022
Quotazioni all'OTC-X, Banca cantonale bernese (CHF)			
Azioni nominative	massimo	175,50	140,00
	minimo	151,00	122,00

Dividendi (CHF)	2022	2021	2020	2019
Azioni nominative	5,00	4,50	3,00	2,50

Struttura dell'azionariato di Repower al 30.06.2023

in percentuale



■	EKZ 38,49%
■	Cantone dei Grigioni 27%
■	UBS-CEIS/UBS-CEIS2 22,89%
■	Free float 11,62%

ORGANICO

al 30 giugno	2023	2022
Totale	622	612
Svizzera	431	420
Italia	191	192
Apprendisti	35	35
Consulenti dell'energia in Italia	479	487

LETTERA AGLI AZIONISTI



La Presidente del Consiglio d'Amministrazione Monika Krüsi e il CEO Roland Leuenberger

Gentili azionisti,
gentili signore, egregi signori,

Repower ha conseguito un risultato semestrale straordinario in un contesto di mercato difficile. Il Gruppo ha generato un risultato operativo (EBIT) di 220 milioni di franchi (esercizio precedente: 50 milioni di franchi). Dopo le estreme oscillazioni dei prezzi dello scorso anno, nella prima metà del 2023 i mercati energetici si sono assestati, in parte grazie a un inverno mite e a varie misure precauzionali. Tuttavia, i prezzi sui mercati commerciali sono rimasti molto volatili. [Qui trovate i principali indici finanziari.](#)

Il maggior contributo al risultato nel primo semestre 2023 proviene dal trading di energia. Nel trading internazionale di elettricità e gas Repower ha sfruttato le opportunità di mercato che si sono presentate. I contributi al risultato derivanti dall'approvvigionamento di base nei Grigioni e dall'attività con i clienti commerciali in Svizzera sono stati marginali rispetto all'attività di trading internazionale. Nell'approvvigionamento di base Repower continua a fornire ai propri clienti grigionesi energia elettrica proveniente da centrali elettriche proprie: in questo modo, la componente «energia» riflette i costi di produzione e i clienti dell'area di distribuzione di Repower sono protetti dai prezzi elevati dei mercati energetici. [Qui trovate il commento al bilancio consolidato.](#)

Il livello dei ritardi nei pagamenti in Italia è diminuito nella prima metà del 2023. Rigorose pratiche di gestione del credito e misure specifiche adottate nei confronti dei clienti con esposizione al rischio hanno determinato un miglioramento della situazione. Nel primo semestre Repower ha acquisito più clienti in Italia rispetto allo stesso periodo dell'anno precedente. Tuttavia, i volumi di acquisto di energia sono diminuiti, mentre si è registrato un aumento dei consumi di gas.

La produzione di energia idroelettrica è stata leggermente migliore nella prima metà dell'anno rispetto all'anno precedente, ma è stata inferiore alla media a lungo termine. I motivi principali sono lo scarso scioglimento della coltre nevosa e i lavori in corso per il rinnovo generale della centrale di Robbia.

La produzione di energia elettrica negli impianti solari ed eolici in Italia è stata leggermente inferiore all'anno precedente. Da un lato, il calo è dovuto alle condizioni meteorologiche, dall'altro, diversi rinnovi di impianti solari ed eolici, effettuati nel periodo da marzo a giugno, hanno temporaneamente ridotto la produzione.

La domanda di energia di bilanciamento dalla centrale a ciclo combinato gas-vapore di Teverola (IT) rimane molto bassa. Inoltre, nella prima metà dell'anno l'impianto è stato spento per oltre un mese per lavori di manutenzione.

L'espansione e il mantenimento delle energie rinnovabili fanno parte della strategia di Repower. Un successo in questa direzione è stata l'approvazione di una centrale solare d'alta quota nell'area del Vorab da parte dell'assemblea comunale di Laax nel mese di giugno. In Italia, Repower attende nel prossimo futuro l'approvazione di diversi impianti solari di grandi dimensioni.

Insieme a diverse aziende elettriche svizzere (Energiefinanzierungs AG, ENAG), Repower ha prorogato di 15 anni un contratto di acquisto per energia di banda con Electricité de France (EDF). Con questo accordo, ENAG fornisce un contributo all'approvvigionamento in Svizzera.

Nella prima metà dell'anno Repower ha investito complessivamente 54 milioni di franchi, di cui 34 milioni in Svizzera. Solo per il rinnovo generale della centrale di Robbia sono stati spesi 19 milioni di franchi, inoltre Repower ha investito altri 10 milioni di franchi per la manutenzione e il rinnovo della propria rete elettrica. In Italia, Repower ha investito 16 milioni di franchi nell'ammodernamento e nell'ampliamento del proprio portafoglio eolico e solare.

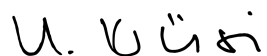
PLUG' n ROLL continua a beneficiare della forte crescita del mercato della mobilità elettrica. L'e-mobility provider di Repower si distingue tra l'altro come pioniere nell'elettrificazione dei veicoli commerciali e fornisce soluzioni innovative per l'infrastruttura di ricarica dei primi autopostali elettrici sulle strade grigionesi.

Prospettive

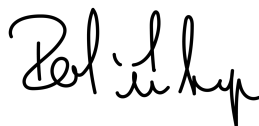
Il risultato di Repower è solitamente migliore nel primo semestre rispetto al secondo. Il mercato energetico rimane molto impegnativo a causa dell'estrema volatilità. Effetti negativi, come l'assenza di precipitazioni o nuove distorsioni del mercato, possono avere un impatto significativo sul risultato netto dell'esercizio.

Ringraziamenti

I nostri più sinceri ringraziamenti vanno ai nostri dipendenti che lavorano instancabilmente per il successo di Repower e lo rendono possibile. Desideriamo inoltre ringraziare i nostri stimati partner per la loro collaborazione basata sulla fiducia. Desideriamo infine ringraziare voi, i nostri azionisti, per la fiducia che riponete in noi e per la vostra fedeltà alla nostra azienda.



Dr. Monika Krüsi
Presidente del Consiglio d'Amministrazione



Roland Leuenberger
CEO

COMMENTO AL BILANCIO INTERMEDIO CONSOLIDATO

Repower si lascia alle spalle uno straordinario primo semestre 2023: in particolare, gli ottimi risultati dell'attività di trading internazionale hanno portato a un netto aumento dell'EBIT e a un rafforzamento della quota del patrimonio netto.

Nella prima metà di quest'anno i prezzi all'ingrosso sulle borse elettriche sono diminuiti in modo significativo. Questo sviluppo è stato influenzato da diversi fattori. Il clima mite, le strutture di stoccaggio di gas ben rifornite e le misure di risparmio adottate con successo dai consumatori hanno contribuito al calo dei prezzi dell'energia.

Il risultato operativo (EBIT) ammonta a 220 milioni di franchi (2022: 50 milioni di franchi), tenendo presente che l'anno precedente era stato influenzato da effetti straordinari positivi per un importo di 16 milioni di franchi. L'EBIT del periodo in corso comprende effetti straordinari negativi per un totale di 3 milioni di franchi. L'EBIT al netto delle voci straordinarie si attesta quindi a 223 milioni di franchi (2022: 34 milioni di franchi). Gli effetti straordinari sono spiegati di seguito.

Repower chiude il primo semestre dell'esercizio 2023 con un risultato straordinario e genera un risultato netto dell'esercizio di 176 milioni di franchi (2022: 33 milioni di franchi), mentre il patrimonio netto supera la soglia di 1 miliardo di franchi.

Sviluppo del fatturato e margine lordo dell'energia

I ricavi netti da forniture e prestazioni e l'acquisto di energia del Gruppo Repower nel periodo di rendicontazione registrano una diminuzione rispettivamente di 450 milioni di franchi (21%) e 641 milioni di franchi (32%) attestandosi rispettivamente a 1.736 e 1.379 milioni di franchi.

Il margine lordo dell'energia, che Repower definisce come la differenza tra i ricavi netti del commercio di energia e l'acquisto di energia, è aumentato da 153 a 346 milioni di franchi.

Segmento «Mercato Svizzera»

Il totale ricavi del segmento «Mercato Svizzera» è aumentato nel primo semestre 2023 di 130 milioni di franchi rispetto all'esercizio precedente da 751 a 881 milioni di franchi. All'aumento ha contribuito in particolare il fatturato del Trading.

Nel segmento «Mercato Svizzera», il margine lordo dell'energia è aumentato di 202 milioni di franchi, passando da 91 a 293 milioni di franchi, tenendo conto che lo stesso periodo dell'anno precedente includeva una voce straordinaria positiva dall'adeguamento degli accantonamenti per contratti di approvvigionamento onerosi per un importo di 8 milioni di franchi.

Repower vende gran parte dell'energia elettrica delle proprie centrali con anni di anticipo, in linea con la sua strategia di copertura. I maggiori prezzi garantiti hanno un effetto positivo sul totale ricavi e sul risultato di Repower. Il margine lordo dell'energia comprende un compenso di 17 milioni di franchi per lo stoccaggio di riserve di energia idroelettrica. Inoltre, Repower è riuscita a posizionarsi con successo

nel trading e a sfruttare abilmente le volatilità del mercato, generando, ad esempio, ulteriori contributi attraverso la gestione di contratti di capacità di stoccaggio del gas. L'aumento del margine lordo dell'energia nel trading ammonta a 193 milioni di franchi e ha un impatto significativo sull'EBIT nel periodo in esame.

L'EBIT del segmento «Mercato Svizzera», inclusi gli effetti straordinari, si attesta a 228 milioni di franchi (2022: 40 milioni di franchi) grazie agli ottimi risultati del Trading. Al netto degli effetti straordinari, l'EBIT è aumentato da 30 milioni a 231 milioni di franchi.

Segmento «Mercato Italia»

Il totale ricavi del segmento «Mercato Italia» è diminuito rispetto all'esercizio precedente di 584 milioni di franchi portandosi da 1.449 milioni di franchi a 865 milioni di franchi. Il calo dei prezzi e le variazioni dei volumi hanno avuto un impatto sia sul commercio all'ingrosso che sull'attività di vendita.

Il margine lordo dell'energia è stato influenzato negativamente da prezzi di mercato più bassi, ridotti volumi di produzione e minore fatturato della Vendita e del Trading. Inoltre, non è stato possibile ottenere ricavi significativi dall'energia di bilanciamento della centrale a ciclo combinato gas-vapore di Teverola a causa della domanda ancora bassa. Il margine lordo dell'energia nel segmento «Mercato Italia» è diminuito di 7 milioni di franchi, portandosi da 62 a 55 milioni di franchi.

Repower applica con coerenza pratiche di gestione dei crediti consolidate. Rispetto al pari periodo precedente le perdite da crediti aperti sono diminuite di 2 milioni di franchi.

Il risultato del segmento «Mercato Italia» dell'anno precedente comprende, come voci straordinarie, un provento netto di 4 milioni di franchi connesso a un danno della centrale a ciclo combinato gas-vapore di Teverola e un provento da scioglimenti di altri accantonamenti – in particolare accantonamenti per garanzie – per 2 milioni di franchi.

L'EBIT del segmento «Mercato Italia», non include effetti straordinari e arrotondato si attesta a 0 milioni di franchi (2022: 15 milioni di franchi). Prima degli effetti straordinari (2022: 6 milioni di franchi), l'EBIT è sceso da 9 a 0 milioni di franchi.

Segmento «Altri segmenti e attività»

L'andamento complessivo del segmento «Altri segmenti e attività» include essenzialmente le elisioni tra i segmenti «Mercato Svizzera» e «Mercato Italia». L'aumento delle attività di trading tra i segmenti ha determinato maggiori elisioni. La performance complessiva negativa del segmento «Altri segmenti e attività», incluse le elisioni, registra pertanto un incremento da -22 milioni a -150 milioni di franchi.

L'EBIT negativo e quindi i costi nel segmento «Altri segmenti e attività» ammontano a -8 milioni di franchi (2022: -5 milioni di franchi), tenendo conto che -1 milione di franchi (2022: 0 milioni di franchi) è attribuibile alle differenze di compensazione tra i segmenti «Mercato Svizzera» e «Mercato Italia» derivanti dalla conversione delle poste in valuta. Rispetto all'anno precedente, gli oneri trasferiti al segmento «Mercato Italia» sono diminuiti di 2 milioni di franchi.

Risultato finanziario

Il deprezzamento dell'euro è diminuito rispetto all'anno precedente. L'aumento dei proventi per interessi compensa ampiamente l'aumento dei costi per interessi. Il risultato finanziario di -7 milioni di franchi (2022: -8 milioni di franchi) è stato leggermente migliore.

Risultato prima delle imposte

Con 213 milioni di franchi, il risultato prima delle imposte è superiore di 171 milioni di franchi al livello dell'esercizio precedente. Le imposte sul reddito sono aumentate da 9 milioni a 38 milioni di franchi, con una riduzione del tasso d'imposta effettivo sui ricavi dal 21 al 18 per cento.

Situazione patrimoniale e finanziaria

Il totale attivo al 30 giugno 2023 è diminuito rispetto all'esercizio precedente di 403 milioni di franchi da 3.025 milioni a 2.622 milioni di franchi. La diminuzione dello stato patrimoniale è dovuta in particolare alla riduzione dei valori di sostituzione positivi (-381 milioni di franchi) e negativi (-436 milioni di franchi).

Nel primo semestre 2023 Repower ha generato un risultato netto dell'esercizio pari a 176 milioni di franchi e distribuito dividendi per un totale di 38 milioni di franchi. Il patrimonio netto di Repower ammonta a ben 1.014 milioni di franchi. La quota di patrimonio netto ammonta al 39 per cento (29 per cento al 31 dicembre 2022).

Nel primo semestre del 2023 Repower ha generato un significativo cash flow da attività operativa. Il cash flow da attività operativa ammonta a 207 milioni di franchi (2022: -150 milioni di franchi).

Il cash flow da attività di investimento ammonta a -97 milioni di franchi (2022: 24 milioni di franchi). Il cash flow negativo di quest'anno è dovuto in particolare agli investimenti in attività finanziarie correnti e non correnti effettuati nella prima metà dell'anno.

Sono state registrate passività finanziarie nette per 16 milioni di franchi, mentre nello stesso periodo dell'anno precedente erano stati rimborsati 10 milioni di franchi. Il deflusso di liquidità dell'attività di finanziamento pari a -30 milioni di franchi (2022: -49 milioni di franchi) è risultato inferiore a quello dell'anno precedente.

La liquidità è aumentata di 80 milioni di franchi rispetto alla fine dell'esercizio precedente e alla fine del primo semestre ammontava a 362 milioni di franchi. L'indebitamento netto ammonta ora a 45 milioni di franchi (fine esercizio precedente: 152 milioni di franchi).

Prospettive

Il mercato attuale è difficile perché l'economia globale deve affrontare diverse sfide. Tra queste, l'inflazione, l'aumento dei tassi d'interesse e la guerra in Ucraina. L'assenza di precipitazioni può essere decisiva per i risultati di un'azienda come Repower, che ha investito molto nell'energia idroelettrica. Alla luce di questi sviluppi, Repower segue da vicino la situazione e adotta continuamente misure adeguate per sfruttare le opportunità e ridurre al minimo i rischi.

Repower ha una solida base finanziaria e un chiaro orientamento alla sostenibilità. Questo orientamento strategico aiuta l'azienda a far fronte all'attuale turbolenta situazione economica e a continuare a operare con successo in futuro.

Repower possiede il know-how e la stabilità, ma anche la flessibilità necessaria per adattarsi alle condizioni attuali e avere successo a lungo termine.

CONTO ECONOMICO CONSOLIDATO

in migliaia di franchi	01.01.-30.06.2023	01.01.-30.06.2022
	non soggetto a revisione	non soggetto a revisione
Ricavi netti da forniture e prestazioni	1.736.294	2.186.354
Prestazioni proprie capitalizzate	6.502	4.582
Variazione rimanenze per ordini da clienti	45	491
Altri ricavi operativi	2.817	8.603
Totale ricavi operativi	1.745.658	2.200.030
Acquisto di energia	-1.379.484	-2.019.668
Oneri di concessione	-15.160	-8.489
Costi del personale	-41.600	-38.077
Materiale e prestazioni di terzi	-31.579	-26.125
Altri costi operativi	-30.169	-30.464
Quota dei proventi (oneri) derivanti da partecipazioni in società associate e imprese a controllo congiunto	384	316
Risultato prima di proventi (oneri) finanziari, imposte e ammortamenti (EBITDA)	248.050	77.523
Ammortamenti e rettifiche di valore delle immobilizzazioni materiali	-25.539	-25.277
Ammortamenti e rettifiche di valore delle immobilizzazioni immateriali	-2.296	-2.110
Risultato operativo (EBIT)	220.215	50.136
Proventi finanziari	3.837	7.335
Oneri finanziari	-10.811	-15.431
Risultato prima delle imposte	213.241	42.040
Imposte sul reddito	-37.713	-8.633
Risultato netto dell'esercizio	175.528	33.407
Quota di risultato netto di pertinenza del Gruppo	172.905	29.169
Quota di risultato netto di pertinenza di terzi	2.623	4.238
Quota di risultato netto di pertinenza del Gruppo per azione nominativa (in franchi)*	23,39	3,95
Quantità media di azioni nominative in circolazione	7.390.764	7.390.807

* Il risultato del gruppo non diluito è calcolato sulla base del numero medio ponderato di azioni. Non sussistono dati di fatto che portano a una diluizione del risultato per ogni azione.

STATO PATRIMONIALE CONSOLIDATO

	30.06.2023	31.12.2022
in migliaia di franchi		
	non soggetto a revisione	
Attività		
Immobilizzazioni materiali	885.480	869.712
Immobilizzazioni immateriali	41.156	41.584
Partecipazioni in società associate e imprese a controllo congiunto	11.467	11.246
Immobilizzazioni finanziarie	29.346	28.651
Attività per imposte differite	25.146	28.437
Attività non correnti	992.595	979.630
Rimanenze	96.386	50.805
Crediti commerciali	109.290	152.965
Altri crediti	111.869	134.285
Ratei e risconti attivi	263.767	400.700
Titoli	76.325	34.227
Valori di sostituzione positivi per posizioni held for trading	609.206	989.860
Disponibilità liquide e mezzi equivalenti	362.075	282.537
Attività correnti	1.628.918	2.045.379
Totale attività	2.621.513	3.025.009

	30.06.2023	31.12.2022
in migliaia di franchi		
	non soggetto a revisione	
Patrimonio netto e passività		
Capitale azionario	7.391	7.391
Titoli propri	-43	-24
Riserve di capitale	87.479	124.428
Riserve di utili (perdite) portati a nuovo (incluso il risultato netto dell'esercizio)	856.829	683.924
Differenze di cambio accumulate	-25.192	-26.311
Patrimonio netto del Gruppo	926.464	789.408
Patrimonio netto di terzi	87.866	86.382
Totale patrimonio netto	1.014.330	875.790
Accantonamenti non correnti	19.780	18.680
Passività per imposte differite	24.396	23.878
Passività finanziarie non correnti	395.773	416.204
Altre passività non correnti	105.463	106.155
Passività non correnti	545.412	564.917
Passività finanziarie correnti	86.910	52.858
Valori di sostituzione negativi per posizioni held for trading	503.256	938.633
Accantonamenti correnti	1.445	496
Debiti commerciali	109.169	123.696
Altre passività correnti	92.374	69.263
Ratei e risconti passivi	268.617	399.356
Passività correnti	1.061.771	1.584.302
Passività	1.607.183	2.149.219
Totale patrimonio netto e passività	2.621.513	3.025.009

VARIAZIONI DEL PATRIMONIO NETTO CONSOLIDATO

in migliaia di franchi	Capitale azionario	Titoli propri	Riserve di capitale	Riserve di utili (perdite) portati a nuovo	Differenze di cambio accumulate	Patrimonio netto del Gruppo	Patrimonio netto di terzi	Totale patrimonio netto
Patrimonio netto al 1° gennaio 2022	7.391	-19	157.680	643.117	-10.367	797.802	85.524	883.326
Risultato netto dell'esercizio	-	-	-	29.169	-	29.169	4.238	33.407
Differenze da conversione bilanci in valuta estera	-	-	-	-	-6.051	-6.051	-2.318	-8.369
Dividendi	-	-	-33.259	-	-	-33.259	-1.193	-34.452
Acquisto/vendita di titoli propri	-	-2	2	-	-	-	-	-
Acquisto/vendita di quote di terzi	-	-	-	-22	-38	-60	-229	-289
Patrimonio netto al 30 giugno 2022 non soggetto a revisione	7.391	-21	124.423	672.264	-16.456	787.601	86.022	873.623
Patrimonio netto al 1° gennaio 2023	7.391	-24	124.428	683.924	-26.311	789.408	86.382	875.790
Risultato netto dell'esercizio	-	-	-	172.905	-	172.905	2.623	175.528
Differenze da conversione bilanci in valuta estera	-	-	-	-	1.119	1.119	-362	757
Dividendi	-	-	-36.954	-	-	-36.954	-777	-37.731
Acquisto/vendita di titoli propri	-	-19	5	-	-	-14	-	-14
Patrimonio netto al 30 giugno 2023 non soggetto a revisione	7.391	-43	87.479	856.829	-25.192	926.464	87.866	1.014.330

RENDICONTO FINANZIARIO CONSOLIDATO

	01.01.-30.06.2023	01.01.-30.06.2022
in migliaia di franchi	non soggetto a revisione	non soggetto a revisione
Risultato netto dell'esercizio	175.528	33.407
Imposte sul reddito	37.713	8.633
Quota dei proventi (oneri) derivanti da partecipazioni in società associate e imprese a controllo congiunto	-384	-316
Risultato netto finanziario	6.974	8.096
Ammortamenti, svalutazioni e rivalutazioni delle immobilizzazioni materiali ed immateriali	27.835	27.387
Risultato dalla vendita di immobilizzazioni materiali ed immateriali	98	89
Variazione accantonamenti non correnti (interessi esclusi)	1.108	-12.509
Proventi da prestazioni assicurative per immobilizzazioni materiali	-	-6.489
Altri ricavi e costi non monetari	-110	-5.605
Dividendi da partecipazioni in società associate e imprese a controllo congiunto	548	252
Imposte versate	-1.755	-10.321
Altre uscite / entrate di cassa	1.710	2.764
Cash flow da attività operativa prima delle variazioni del capitale circolante netto	249.265	45.388
Variazioni		
Rimanenze	-45.457	2.220
Crediti commerciali	43.510	-44.126
Altri crediti (imposte correnti escluse)	28.152	-20.008
Ratei e risconti attivi	137.461	139.454
Valori di sostituzione per posizioni held for trading	-54.776	-21.452
Accantonamenti correnti	948	1.655
Debiti commerciali	-14.028	-23.733
Altre passività correnti (imposte correnti escluse)	-7.165	-108.838
Ratei e risconti passivi	-131.319	-120.717
Cash flow da attività operativa	206.591	-150.157

	01.01.-30.06.2023	01.01.-30.06.2022
in migliaia di franchi	non soggetto a revisione	non soggetto a revisione
Incrementi di immobilizzazioni materiali	-51.983	-27.877
Sovvenzioni ricevute per le centrali elettriche	334	-
Incassi da prestazioni assicurative su immobilizzazioni materiali	-	6.489
Decrementi di immobilizzazioni materiali	1.084	56
Incrementi di attività finanziarie correnti e non correnti	-90.906	-2.854
Decrementi di attività finanziarie correnti e non correnti	44.616	45.204
Incrementi di immobilizzazioni immateriali	-1.948	-2.538
Cessioni di partecipazioni in società controllate (al netto delle disponibilità liquide cedute)	-	10.321
Pagamenti per incrementi di partecipazioni in società associate e imprese a controllo congiunto	-407	-5.337
Dividendi ricevuti da terzi	288	258
Interessi attivi ricevuti	2.376	-78
Cash flow da attività di investimento/disinvestimento	-96.546	23.644
Accensione di nuovi finanziamenti	73.567	746
Rimborso di debiti finanziari	-58.053	-11.038
Distribuzione dividendi	-37.731	-34.452
Acquisto/vendita di titoli propri	-14	-
Acquisto di quote di terzi	-	-289
Interessi passivi pagati	-7.504	-3.918
Cash flow da attività di finanziamento	-29.735	-48.951
Effetto variazione cambi	-772	3.780
Variazione disponibilità liquide	79.538	-171.684
Disponibilità liquide al 1° gennaio	282.537	370.181
Disponibilità liquide al 30 giugno	362.075	198.497

NOTA INTEGRATIVA AL BILANCIO INTERMEDIO CONSOLIDATO

1 Principi contabili e metodi di stesura del bilancio

Informativa generale

Il presente bilancio intermedio consolidato comprende il bilancio semestrale al 30 giugno 2023 non soggetto a revisione. Questo rapporto intermedio è stato redatto in conformità al principio Swiss GAAP FER 31 «Raccomandazione complementare per imprese quotate» in forma abbreviata e deve essere pertanto letto in abbinamento al bilancio consolidato al 31 dicembre 2022.

Gli arrotondamenti dei valori possono portare a inesattezze tra la somma dei valori e i totali in tabella o dei valori calcolati tramite percentuali.

Il bilancio intermedio consolidato di Repower non presenta imposte differite attive e passive in sospeso relative alle regole per l'imposta sul reddito del secondo pilastro dell'OCSE.

Dividendi pagati

Il 17 maggio 2023 l'Assemblea generale di Repower AG ha deliberato la distribuzione di un dividendo per azione nominativa di 5,00 franchi per l'esercizio 2022 (2022: dividendo di 4,50 franchi). Il successivo 24 maggio 2023 sono stati versati dividendi per un importo di 36.954 migliaia di franchi (2022: 33.259 migliaia di franchi).

Valute

Per la conversione in franchi svizzeri degli importi del conto economico e dello stato patrimoniale sono stati applicati i seguenti tassi di cambio:

Valuta	Unità	Tasso di cambio giornaliero		Tasso di cambio medio	
		30.06.2023	31.12.2022	01.01.-30.06.2023	01.01.-30.06.2022
EUR	1	0,97880	0,98470	0,98562	1,03166

2 Rendicontazione per settori operativi

in migliaia di franchi	Mercato Svizzera	Mercato Italia	Altri segmenti e attività	Gruppo
01.01.-30.06.2023 non soggetto a revisione				
Ricavi netti da forniture e prestazioni	1.029.583	855.035	-148.324	1.736.294
Ricavi netti da forniture e prestazioni	872.818	863.414	62	1.736.294
Ricavi netti da forniture e prestazioni tra segmenti	156.765	-8.379	-148.386	-
Risultato operativo (EBIT)	227.952	554	-8.291	220.215
01.01.-30.06.2022 non soggetto a revisione				
Ricavi netti da forniture e prestazioni	762.815	1.443.773	-20.234	2.186.354
Ricavi netti da forniture e prestazioni	745.689	1.440.643	22	2.186.354
Ricavi netti da forniture e prestazioni tra segmenti	17.126	3.130	-20.256	-
Risultato operativo (EBIT)	39.825	14.563	-4.252	50.136

I ricavi netti da forniture e prestazioni comprendono anche gli utili e le perdite (realizzati e non realizzati) derivanti da transazioni.

3 Variazione del perimetro di consolidamento

Nel primo semestre 2023 non si sono verificate variazioni del perimetro di consolidamento.

Nel primo semestre del 2023 è giunta a scadenza una componente delle quote differite del prezzo d'acquisto in relazione all'acquisizione delle due società associate Erreci S.r.l. ed Erreci Impianti S.r.l. Il pagamento dovuto corrispondeva all'importo della passività rilevata al momento dell'acquisto. Questo pagamento, convertito nella valuta del Gruppo per un importo di 296 migliaia di franchi, è rilevato nel rendiconto finanziario alla voce «Pagamenti per incrementi di partecipazioni in società controllate».

Repower, in qualità di partner di ENAG (Energiefinanzierungs AG), detiene una quota del 5,48 per cento in ENAG con un valore contabile di 2.739 migliaia di franchi, che è rilevata tra le immobilizzazioni finanziarie. I partner di ENAG hanno prorogato di 15 anni il contratto di fornitura in scadenza (SBR2) con EDF (Electricité de France). Repower ha stipulato un contratto di acquisto per ulteriori azioni di ENAG nella prima metà del 2023. La transazione sarà completata all'inizio del 2025 e aumenterà la partecipazione di Repower al 22,25 per cento.

4 Fatti di rilievo dopo la chiusura dell'esercizio

Il 25 luglio 2023 Repower ha subito un danno a uno dei suoi progetti di centrali elettriche. Un incendio è divampato in una centrale solare in costruzione nel Comune di Melfi, in Basilicata, distruggendo diversi pannelli solari. La notte precedente, i pannelli solari di una centrale elettrica esistente nel Comune di Varmo, in Friuli Venezia Giulia, erano stati danneggiati dalla grandine. Il danno totale causato è stimato in circa 4 milioni di franchi. La copertura assicurativa è ancora in fase di chiarimento.

Non si registrano altri eventi sostanziali dopo il 30 giugno 2023.

Il bilancio intermedio consolidato è stato approvato dal Consiglio d'Amministrazione il 24 agosto 2023.

AGENDA PER GLI INVESTITORI

I prossimi appuntamenti finanziari con Repower

24 ottobre 2023

Incontro con analisti e investitori

9 aprile 2024

Conferenza stampa di bilancio

15 maggio 2024

Assemblea generale

COLOPHON

Editore

Repower, Poschiavo, CH

Realizzazione

Repower, Poschiavo, CH

Redazione

Repower, Poschiavo, CH

Fotografie

Repower, Poschiavo, CH

Icone

Icons made by Freepik are licensed by CC 3.0 BY (Coins/Jumping man) and nightwolfdezines (Safety Traffic Cones)

Publishing-System

Multimedia Solutions AG, Zürich, CH

Il rapporto semestrale è pubblicato in tedesco e italiano. In caso di incongruenze fa fede la versione originale tedesca.

Agosto 2023